

Modelo Semiprovenzal .....	05
Modelo Recto .....	08
Modelo Rústico .....	12
Modelo Liso .....	14
Modelo Aries .....	17
Modelo Piscis .....	18
Modelo Acuario .....	19
Modelo Libra .....	20
Fijos .....	23
Herrajes .....	26
Premarco .....	28
Embalajes .....	29
Características técnicas .....	30
Condiciones y acabados.....	31

# MODELO SEMIPROVENZAL



**Medidas:** 80 y 90 de paso  
**Cerradura:** 3 puntos y 1 punto  
**Estampación:** 1 cara y 2 caras

# MODELO SEMIPROVENZAL

## Combinaciones de puerta + fijo



Puerta con fijo lateral derecho, forja piña.



Puerta con fijo lateral izquierdo de barrote.



Puerta con fijos laterales de forja caracol.



Puerta con fijo superior de barrotes.

## Combinaciones de puerta + fijo



Puerta con fijo lateral derecho, y fijo superior forja piña.



Puerta con fijo lateral izquierdo barrotes, y fijo superior sin barrotes.



Puerta con fijo lateral a ambos lados y fijo superior, sin barrotes.

# MODELO RECTO

---



**Cerradura:** 3 puntos y 1 punto  
**Estampación:** 1 cara y 2 caras  
**Medida Única:** 80 de paso

## Combinaciones de puerta + fijo



Puerta con fijo lateral derecho, de barrote.



Puerta con fijo lateral izquierdo, de forja caracol.



Puerta con fijos laterales de forja caracol.



Puerta con fijo superior de barrotes.



Puerta con fijo lateral derecho de barrote, y fijo superior sin barrote.



Puerta con fijo lateral izquierdo y fijo superior de forja piña.



Puerta con fijo lateral a ambos lados forja caracol y fijo superior sin forja.



ACABADO ÚNICO:  
ROBLE VIEJO



**Medidas:** 80 y 90 de paso  
**Cerradura:** 3 puntos  
**Estampación:** 1 cara





Puerta con fijo lateral derecho, de barrote.



Puerta con fijo lateral izquierdo, de forja caracol.



Puerta con fijos laterales de forja caracol.



Puerta con fijo superior de barrotes.

## Combinaciones de puerta + fijo



Puerta con fijo lateral derecho de barrote., y fijo superior sin barrotes.



Puerta con fijo lateral izquierdo y fijo superior de forja piña.



Puerta con fijo lateral a ambos lados forja caracol y fijo superior sin forja.

# MODELO LISO

---



**Medidas:** 80 y 90 de paso  
**Cerradura:** 3 puntos y 1 punto  
**Liso:** 2 caras

## Combinaciones de puerta + fijo



Puerta con fijo lateral derecho, de barroses acero inoxidable.



Puerta con fijo lateral izquierdo, de barroses acero inoxidable.



Puerta con fijo lateral a ambos lados, de barroses acero inoxidable.



Puerta con fijo superior sin barroses.



Puerta con fijo lateral derecho de barros acero inoxidable, y fijo superior sin barros.



Puerta con fijo lateral izquierdo de barros acero inoxidable, y fijo superior sin barros.



Puerta con fijo lateral a ambos lados, de barros acero inoxidable, y fijo superior con barros.

# MODELO ARIES



**Medidas:** 80 y 90 de paso  
**Cerradura:** 3 puntos y 1 punto  
**Incrustación:** Acero inox. 1 cara

# MODELO PISCIS

---



**Medidas:** 80 y 90 de paso  
**Cerradura:** 3 puntos y 1 punto  
**Incrustación:** Acero inox. 1 cara

# MODELO ACUARIO



**Medidas:** 80 y 90 de paso  
**Cerradura:** 3 puntos y 1 punto  
**Incrustación:** Acero inox. 1 cara



# MODELO LIBRA

---



**Medidas:** 80 y 90 de paso  
**Cerradura:** 3 puntos y 1 punto  
**Incrustación:** Acero inox. 1 cara

## Combinaciones de puerta + fijo

---

### PISCIS



Puerta con fijo lateral derecho, de barros acero inoxidable.

### ACUARIO



Puerta con fijo lateral izquierdo, de barros acero inoxidable.

### LIBRA



Puerta con fijo lateral a ambos lados, de barros acero inoxidable.

### ARIES



Puerta con fijo superior ciego.

**PISCIS**



Puerta con fijo lateral derecho de barroses acero inoxidable, y fijo superior sin barroses.

**ACUARIO**



Puerta con fijo lateral izquierdo de barroses acero inoxidable, y fijo superior sin barroses.

**LIBRA**



Puerta con fijo lateral a ambos lados, de barroses acero inoxidable, y fijo superior sin barroses.



Forja  
Piña



Barrotes



Forja  
Caracol



Acero  
Inox.



Fijo  
Ciego



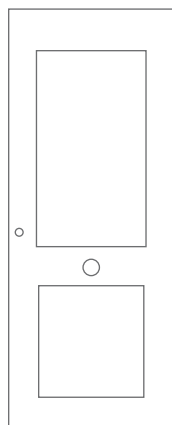
Fijo abatible  
Interior\*



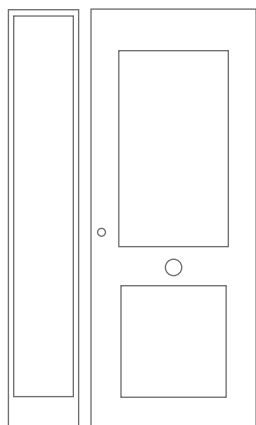
Anclaje de  
puerta y fijo

\*No se suministra el cristal

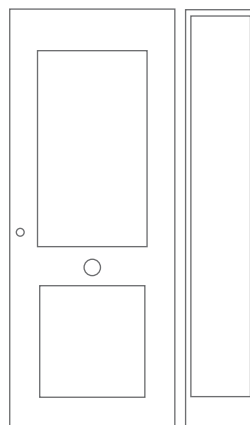
# PUERTA + FIJOS



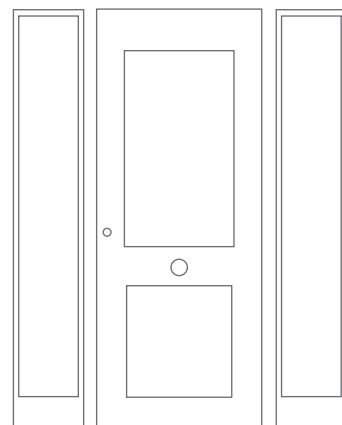
Puerta



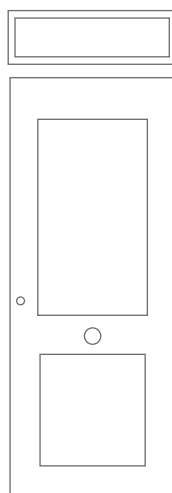
Puerta con fijo izquierdo



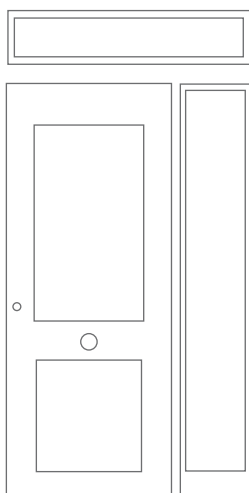
Puerta con fijo derecho



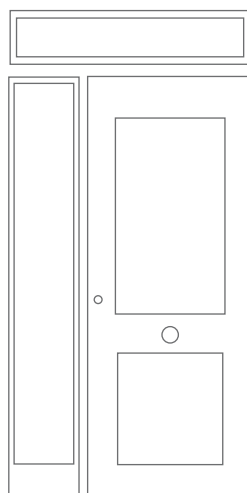
Puerta con 2 fijos  
izquierdo y derecho



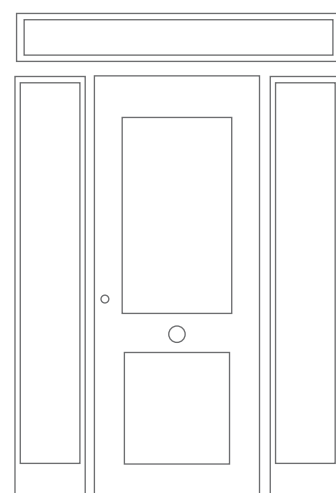
Puerta con fijo  
superior



Puerta con fijo  
superior y derecho



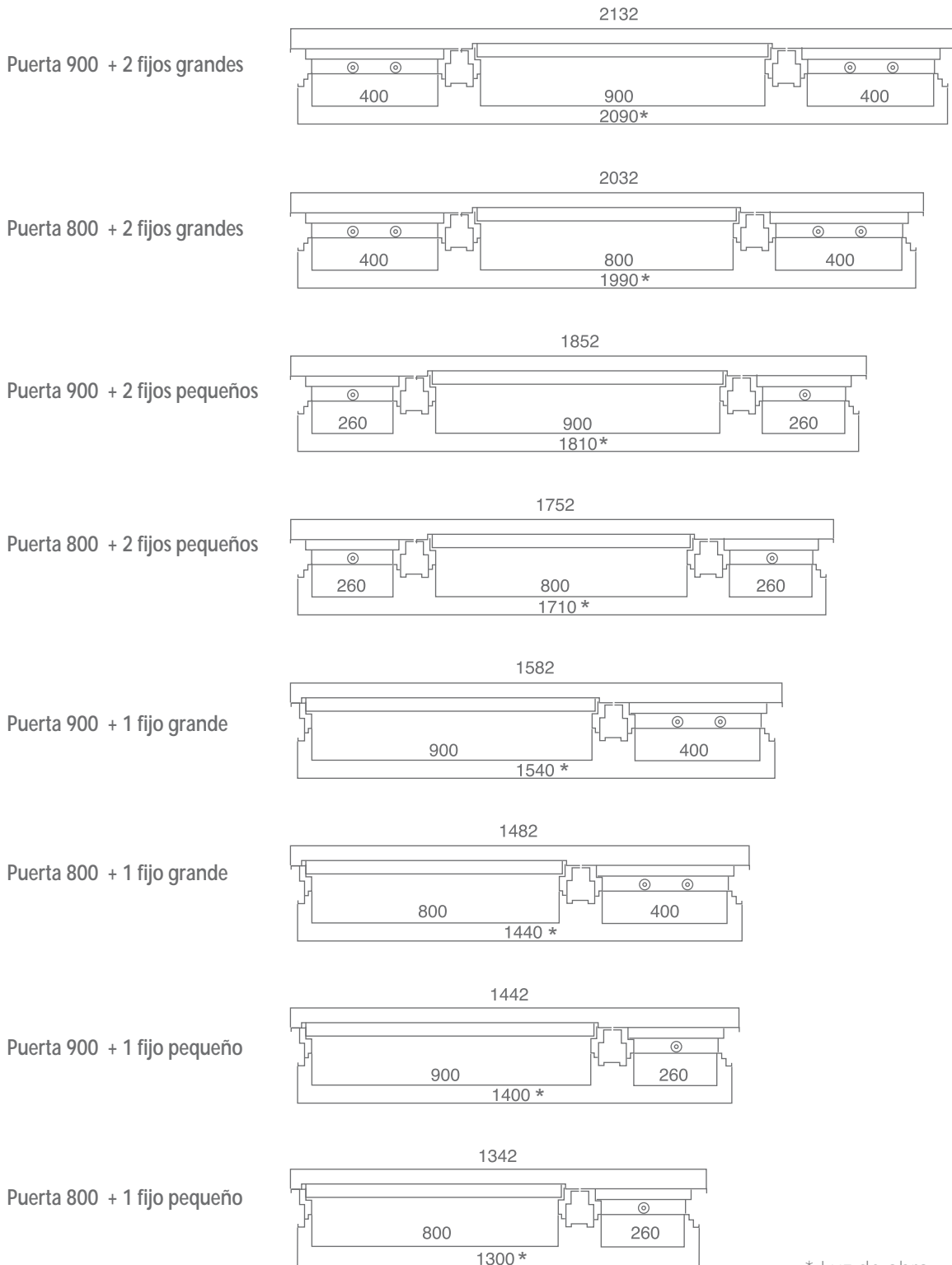
Puerta con fijo  
superior e izquierdo



Puerta con fijo superior  
izquierdo y derecho

\* Las puertas montadas con fijo lateral y/o superior siempre llevarán el marco escalonado. (modelo semiprovenzal).

# MEDIDAS DE HOJA + FIJO



\* Luz de obra.

## POMO




## MANIVELA EXTERIOR



## MANIVELA



## ESCUDO



## MIRILLA



## MANILLÓN



## ALDABA



\* Modelo Rústica.

\*\* Modelos Aries, Libra, Piscis, Acuario.

## CERRADURA



3 puntos de seguridad

1 punto de seguridad

## EMBELLECEDOR MARCO



## BULONES



## CORTAVIENTOS



## ABREPUERTAS ELÉCTRICO



## BISAGRA



Latón

Níquel

Blanca latón

Negra latón

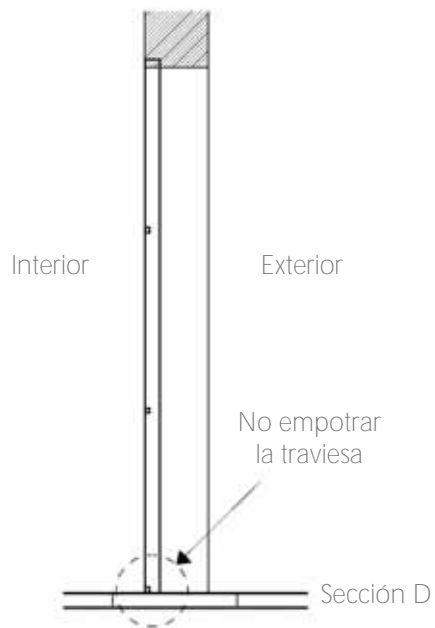
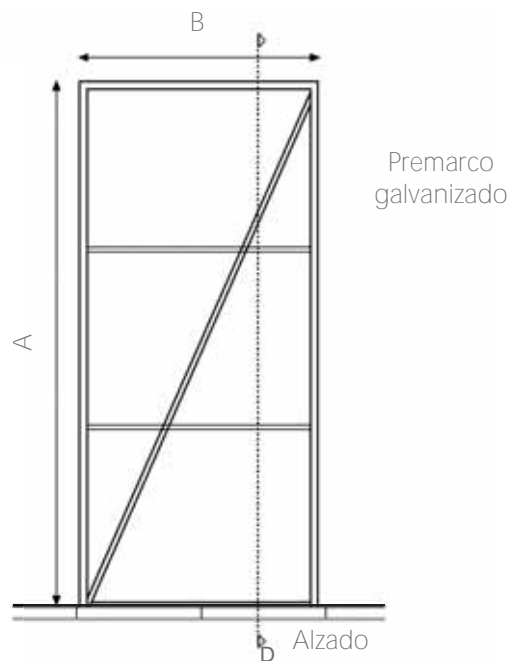
Blanca níquel

Bisagra regulable  
(Se regula con una llave allen del nº 3, siendo el cliente final el encargado de su regulación en la obra.)





Debe asentarse en el suelo terminado. No debe nunca empotrarse.



	A	B
Puerta 800	2095	925
Puerta 900	2095	1025

# CARACTERÍSTICAS TÉCNICAS

---

- **HOJA** formada por dos chapas lacadas, inyectadas con poliuretano de alta densidad, con un grosor de 57mm., confiriéndole gran robustez a la puerta, y dotándola de altas cualidades aislantes, tanto térmicas como acústicas.
- **3 BISAGRAS** regulables, de diseño exclusivo.
- **ESTAMPACIÓN** modelo SEMIPROVENZAL Y RECTO en una o dos caras y LISO a dos caras.
- **INCRUSTACIONES** de acero inoxidable sólo en la cara exterior.
- **CERRADURA** de seguridad embutida, de uno o tres puntos de cierre, con doble vuelta.
- **JUNTA DE HERMETIZACIÓN** encajada en el solape de la hoja.
- **MARCO** de seguridad de 1,5 mm., reforzado con puntos de anclaje a la hoja.
- **HERRAJES INCLUIDOS DE SERIE\***: Pomo, manivela interior y escudo bocallave, de latón.
- Posibilidad de **FIJOS LATERALES**, con abatible en su interior (no se suministra el cristal), y **FIJOS SUPERIORES** sin abatible.
- Opcional la colocación de puertas con **PREMARCO**.
- **EMBALAJE UNITARIO**: Caja de cartón y plancha de corcho.
- **MEDIDAS HOJA** (luz de paso): Ancho: 800mm. y 900 mm./Alto: 2030 mm.
- **MEDIDAS HUECO DE OBRA**: Ancho: 900mm. y 1000 mm./Alto: 2080 mm.

\*Opcionalmente puede acabarse en níquel.